



Prévention Covid-19

Mise en oeuvre de la SC 1015 BOX RS



Portez vos EPI obligatoires

1 Déchargement / Chargement du camion

Préconisation :

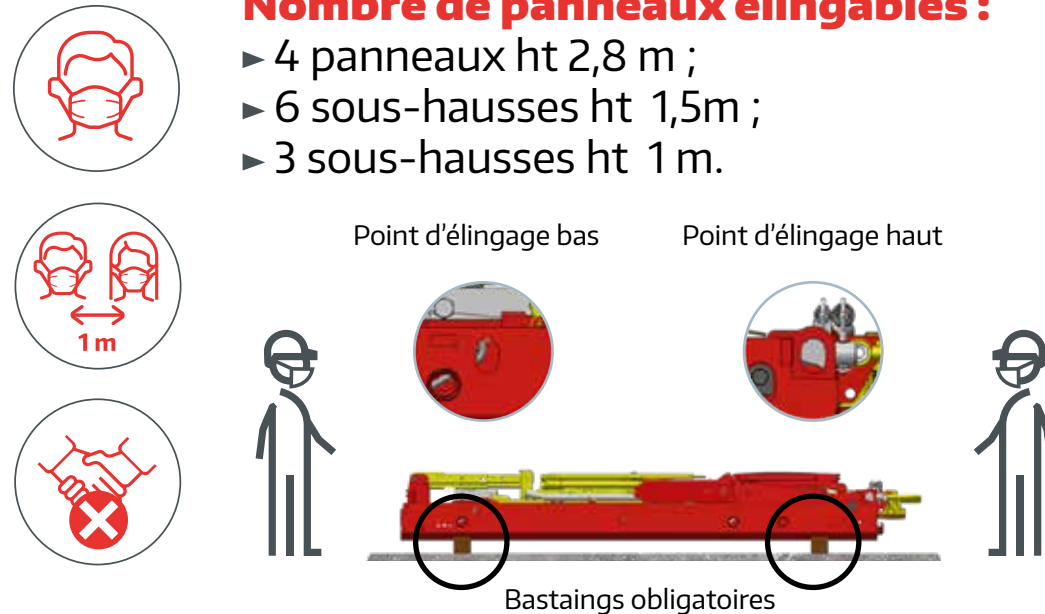
- ▶ sangles à disposer au plus près des tampons d'empilage.



2 Manutention des colis

Nombre de panneaux élingables :

- ▶ 4 panneaux ht 2,8 m ;
- ▶ 6 sous-hausses ht 1,5m ;
- ▶ 3 sous-hausses ht 1 m.



3 Dépliage de la banche & mise en position des bras de levage

Avant chaque levage contrôler :

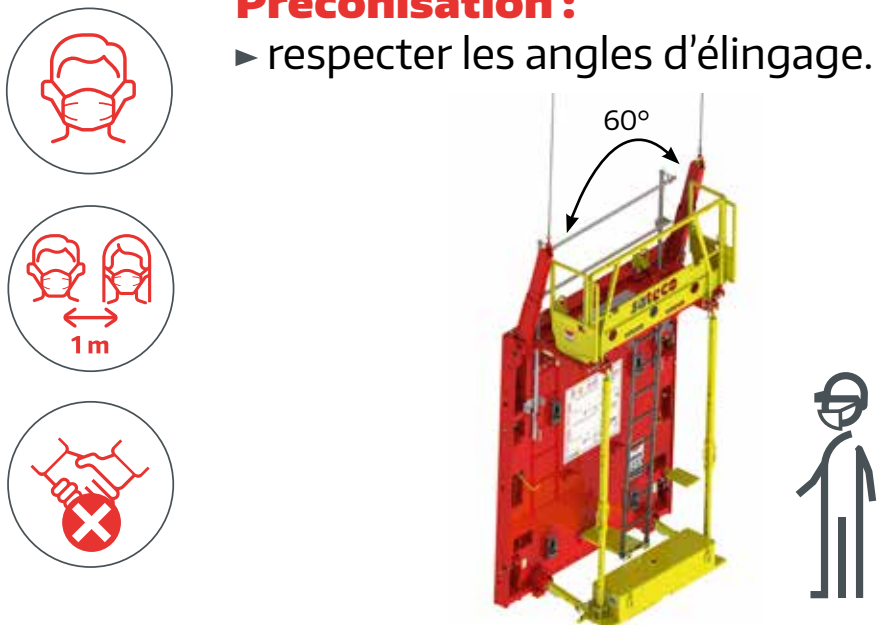
- ▶ le déverrouillage de chaque bras ① ;
- ▶ la présence des écrous et goupilles sur axes des bras et bavette de protection ② ;
- ▶ les fermetures des portillons et extensions de protection avant ③.



4 Positionnement du lest RS et mise en oeuvre

Préconisation :

- ▶ respecter les angles d'élingage.



5 Assemblage en juxtaposition

Avantage :

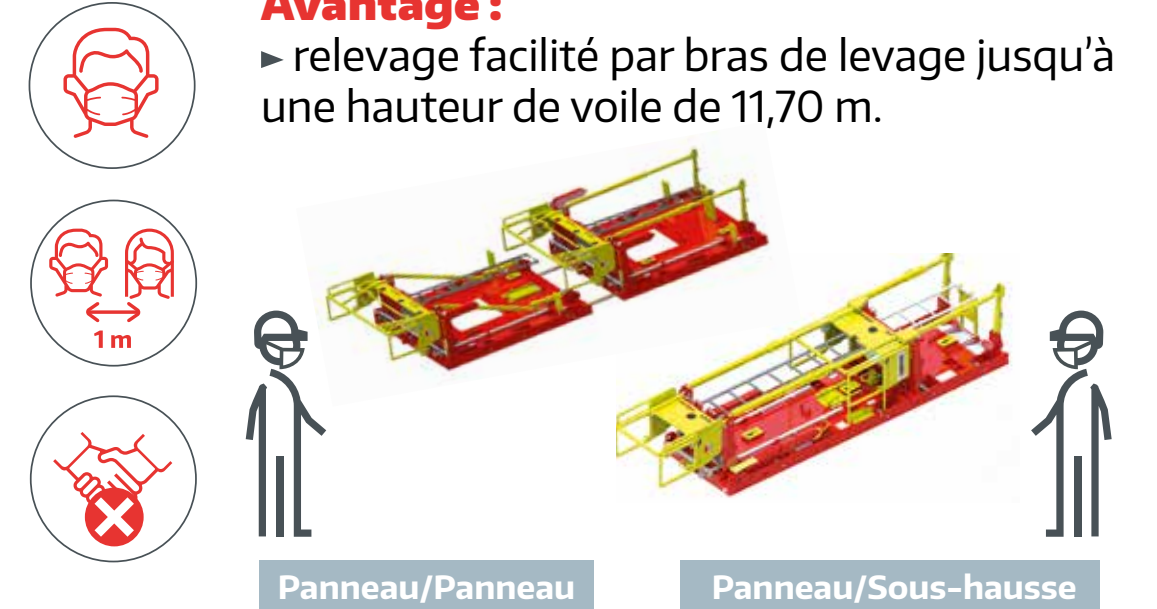
- ▶ une poignée pour faciliter l'approche des panneaux et prévenir le coincement des mains.



6 Assemblage en superposition

Avantage :

- ▶ relevage facilité par bras de levage jusqu'à une hauteur de voile de 11,70 m.



7 Stabilisation du panneau version RS

Avantages :

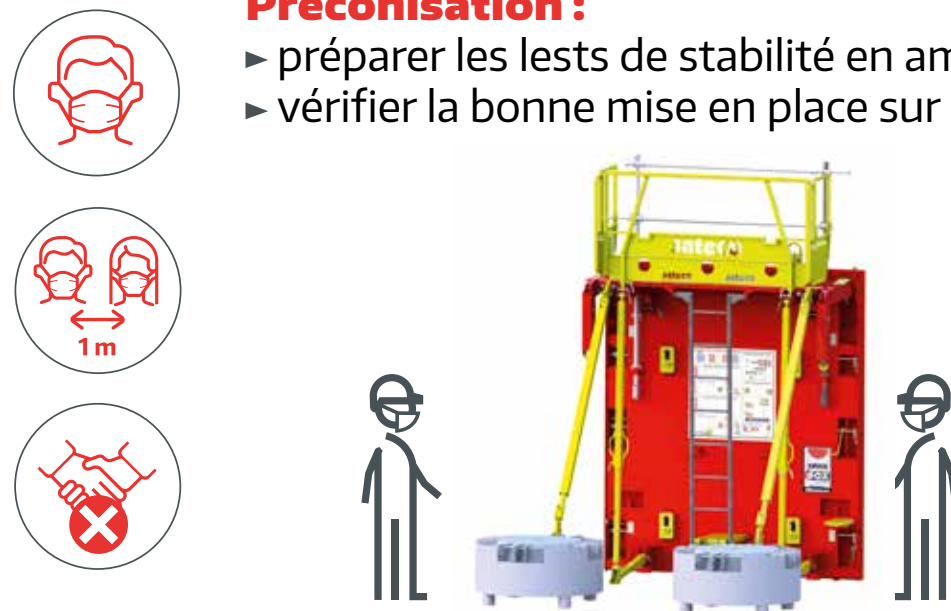
- ▶ faible encombrement au sol ;
- ▶ un seul opérateur.



8 Stabilisation du panneau avec stabilisateurs & lest

Préconisation :

- ▶ préparer les lests de stabilité en amont ;
- ▶ vérifier la bonne mise en place sur la BOX.



9 Réglage de l'aplomb et assemblage

Préconisations :

- ▶ utiliser l'inclinomètre **sateco** ;
- ▶ fiabilité et rapidité.



10 Réglage de l'alignement et pose du ferrailage

Préconisation :

- ▶ réglage grâce à un cordeau tendu sur les emplacements prévus entre les 2 rives des panneaux d'extrémité.



11 Désélingage - bétonnage

Avantages :

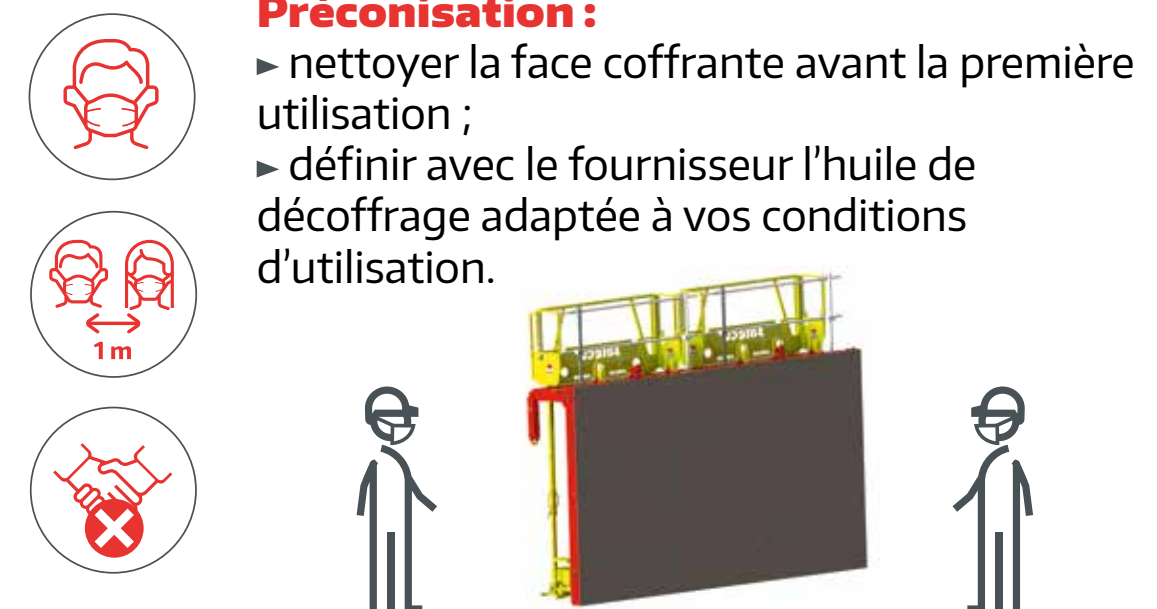
- ▶ opération effectuée à partir du sol par un seul opérateur ;
- ▶ manutention assurée jusqu'à un train de banche de 7,20 m.



12 Mise en place du ferrailage et huilage peau coffrante

Préconisation :

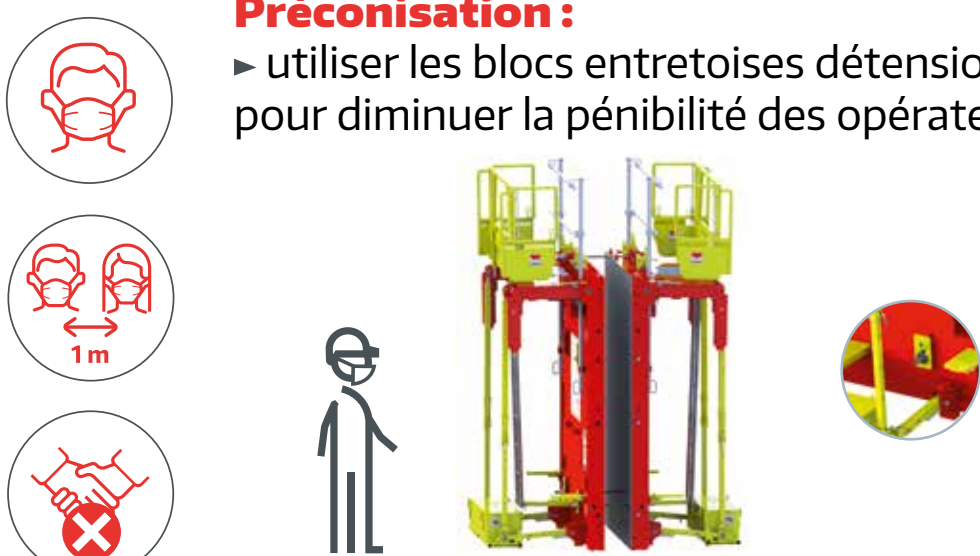
- ▶ nettoyer la face coffrante avant la première utilisation ;
- ▶ définir avec le fournisseur l'huile de décoffrage adaptée à vos conditions d'utilisation.



13 Fermeture du coffrage

Préconisation :

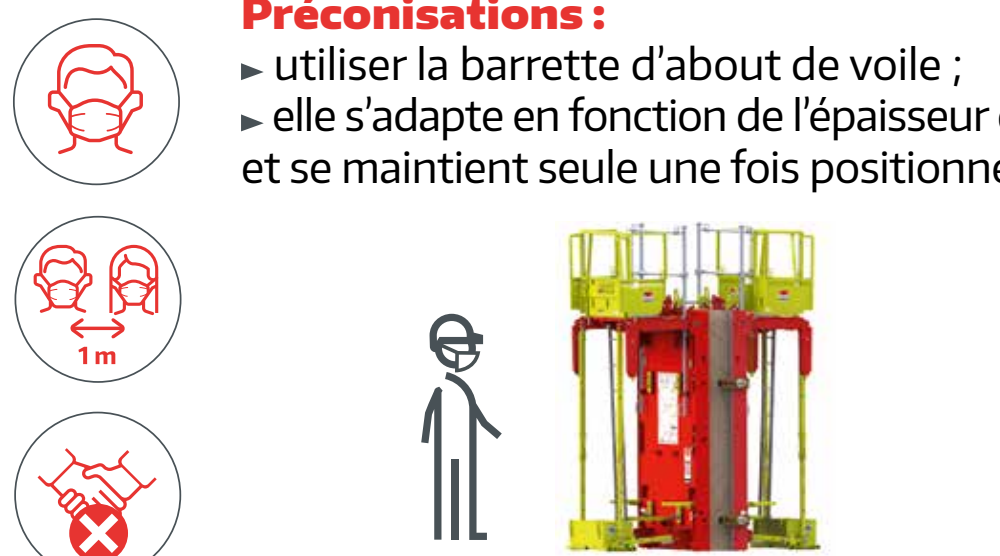
- ▶ utiliser les blocs entretoises détensionneur pour diminuer la pénibilité des opérateurs.



14 Mise en place des abouts de voile

Préconisations :

- ▶ utiliser la barrette d'about de voile ;
- ▶ elle s'adapte en fonction de l'épaisseur du voile et se maintient seule une fois positionnée.



sateco

HOTLINE TECHNIQUE

0 809 400 380 Service gratuit & prix d'appel

sateco.fr