

S

a


t

e

c

# SC 1015 BOX

Mise en place barrette d'about



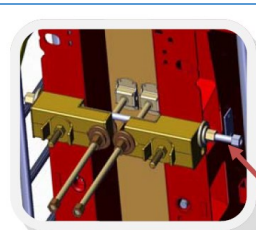
Epaisseur de voile	15	20	26 à 60 cm
	à	à	
Type de béton	20 cm	25 cm	
BAP	Montage avec griffe		Montage avec deux barrettes + tiges entretoises entre les deux barrettes
	BETON TRADITIONNEL	Montage simple	Montage avec griffe




Montage simple



Montage avec griffe



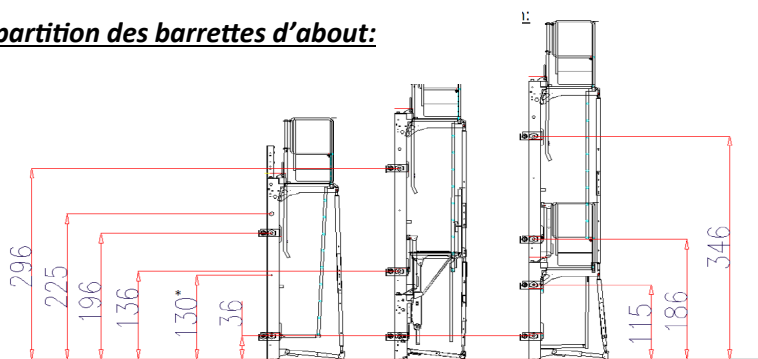
Montage avec deux barrettes



Profondeur d'about maximum avec la tige standard: 49.5cm.

	Nbre de Barrettes sur 1 Face (en cm)		Nbre de Barrettes sur 2 Faces (en cm)
	ep. 15 à 20	ep. 20 à 25	ep. 26 à 60
Panneau en simple hauteur	2	3	3
Panneau avec	Panneau	2	3
	SH 1000	1	1
Sous hausse	SH 1500	2	2
2 panneaux en superposition	Panneau sup	2	3
	Panneau inf.	3	3
Rehausse	0		

## Répartition des barrettes d'about:



Position de la barrette possible sur les 2 douilles hautes

Pour le montage des barrettes d'about se référer à la documentation technique planches 32.80.04 et 32.80.05

NU SAT 32.13.06 ind01