

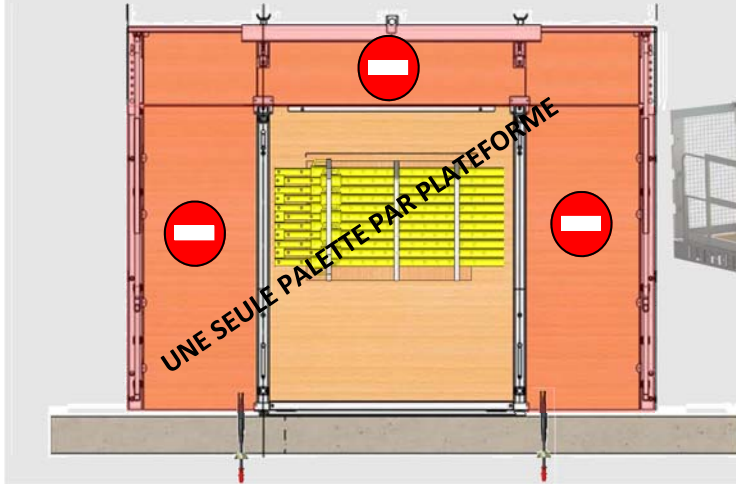


# POUR UTILISATION EN RECETTE A MATERIAUX : UTILISER LA S-MAT

## 1- STOCKAGE SUR PARTIE CENTRALE UNIQUEMENT

M2 largeur 2 et 2.5m jusqu'à 3.70m:

-La charge doit-être répartie entre les fermes



**- Poids: 2000Kg MAXI**

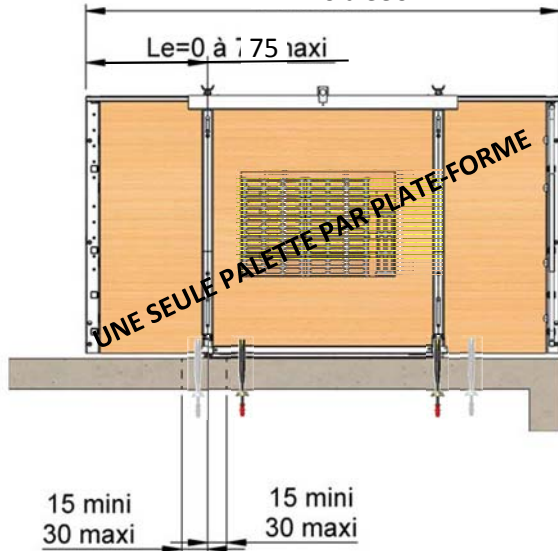
- 1 palette (100x100mini; 4 pieds )
- Section mini des pieds : 80 cm<sup>2</sup>
- Chargée uniformément
- 1 palette par plate-forme



Positionnement des attaches : se référer au chapitre 07.11 selon hauteur de coffrage implantée.

## 2- STOCKAGE EN TOUT POINT DE LA PTE

L= 220 à 330



**M2 largeur 2m longueur 3.30m**

**1- PIED D'APPUI 1.84m**

**2- PIED D'APPUI 3.25m**

2 attaches volantes

2 attaches volantes

Rh: 2065 daN

Rh: 1169 daN

Rv:2924 daN

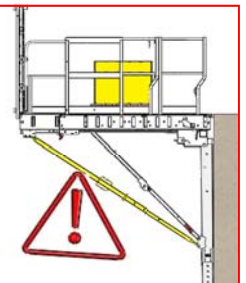
Rv:2924 daN

Ru:2065 daN

Ru:1169 daN

Largeur 2.5m ou rallonge de pied sortie:

Bracon de reprise obligatoire sur chaque ferme



**Dans tout les cas, le stockage ne peut-être effectué sur une plateforme déjà équipée de coffrage.**

**M2 largeur 2.5m Lg. 3.30m**

**1- PIED D'APPUI 1.84m**

**2- PIED D'APPUI 3.25m**

2 attaches volantes

2 attaches volantes

Rh: 2864 daN

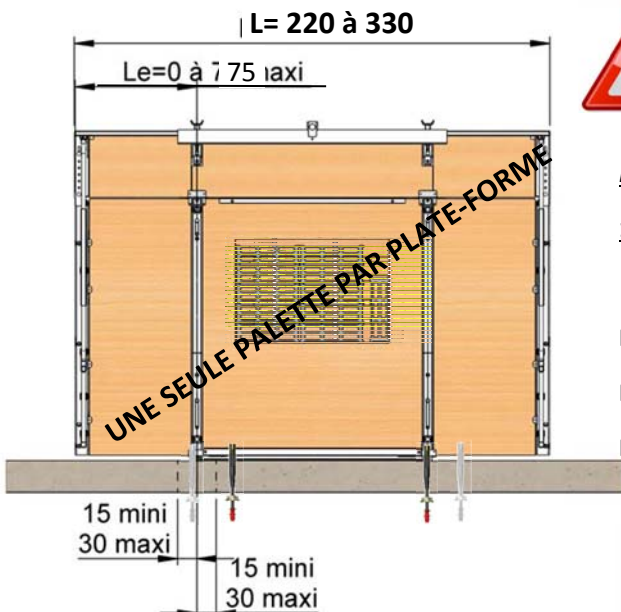
Rh: 1621 daN

Rv:3138 daN

Rv:3138 daN

Ru:2864 daN

Ru:1621 daN



Stockage temporaire de matériel surM2

Planche: 07.S0.00 ind.05





## POUR UTILISATION EN RECETTE A MATERIAUX : UTILISER LA S-MAT

D.T. PTE

### 1- STOCKAGE SUR PARTIE CENTRALE UNIQUEMENT

<b>Valeur L MAXI:</b>	Larg. 2m* (*Tous modèles)	Larg. 2.5m
2 attaches volantes	6.5m* (*Tous modèles)	5.8m
3 attaches volantes	6,5m	

-La charge doit-être répartie entre les fermes.

-Charge interdite sur extension arrière sans bracon.

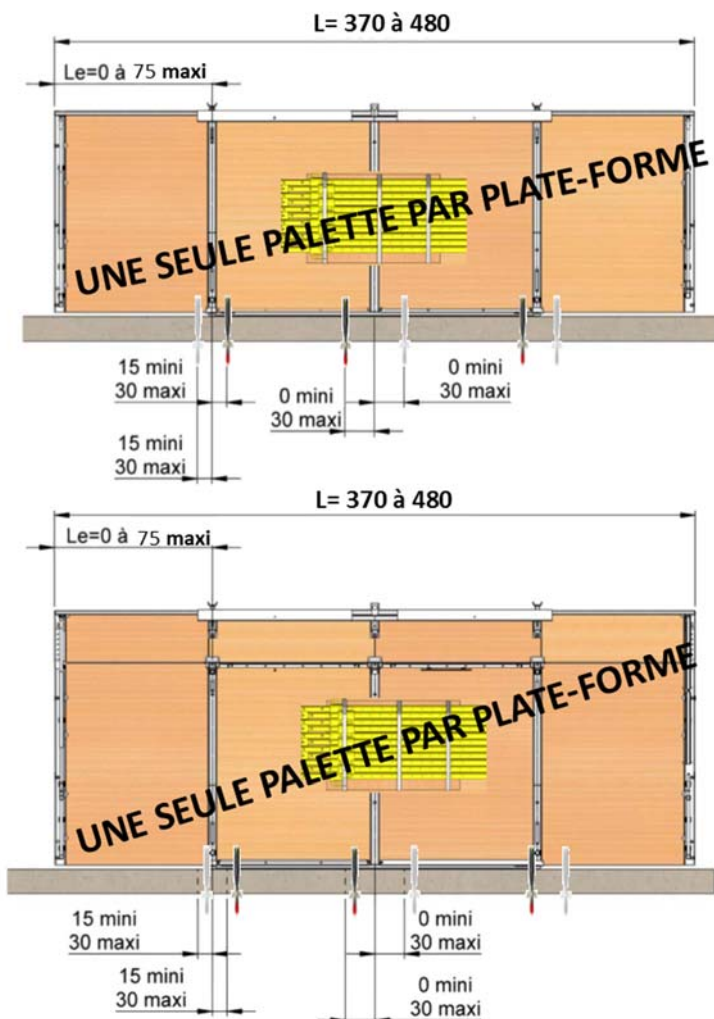
#### - Poids: 2000Kg MAXI

- 1 palette (100x100mini; 4 pieds)
- Section mini des pieds : 80 cm<sup>2</sup>
- Chargée uniformément
- 1 palette par plate-forme



Positionnement des attaches : se référer au chapitre 07.11 selon hauteur de coffrage implantée.

### 2- STOCKAGE EN TOUT POINT DE LA PTE



#### M3 largeur 2m Lq.4.80m

1- PIED D'APPUI 1.84m

2- PIED D'APPUI 3.25m

3 attaches volantes

3 attaches volantes

Rh: 2224 daN

Rh: 1259 daN

Rv:3262 daN

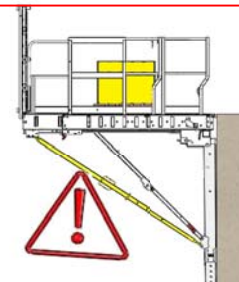
Rv:3262 daN

Ru:2224 daN

Ru:1259 daN

Largeur 2.5m ou rallonge de pied sortie:

Bracon de reprise obligatoire sur chaque ferme



#### M3 largeur 2.5m Lq.4.80m

1- PIED D'APPUI 1.84m

2- PIED D'APPUI 3.25m

3 attaches volantes

3 attaches volantes

Rh: 3131daN

Rh: 1773daN

Rv:3579 daN

Rv:3579 daN

Ru:3131 daN

Ru:1773 daN

Stockage temporaire de matériel M3

Planche: 07.S0.01 ind.05



Dans tout les cas, le stockage ne peut-être effectué sur une plateforme déjà équipée de coffrage.



NOUS AVONS UN MONDE À BÂTIR